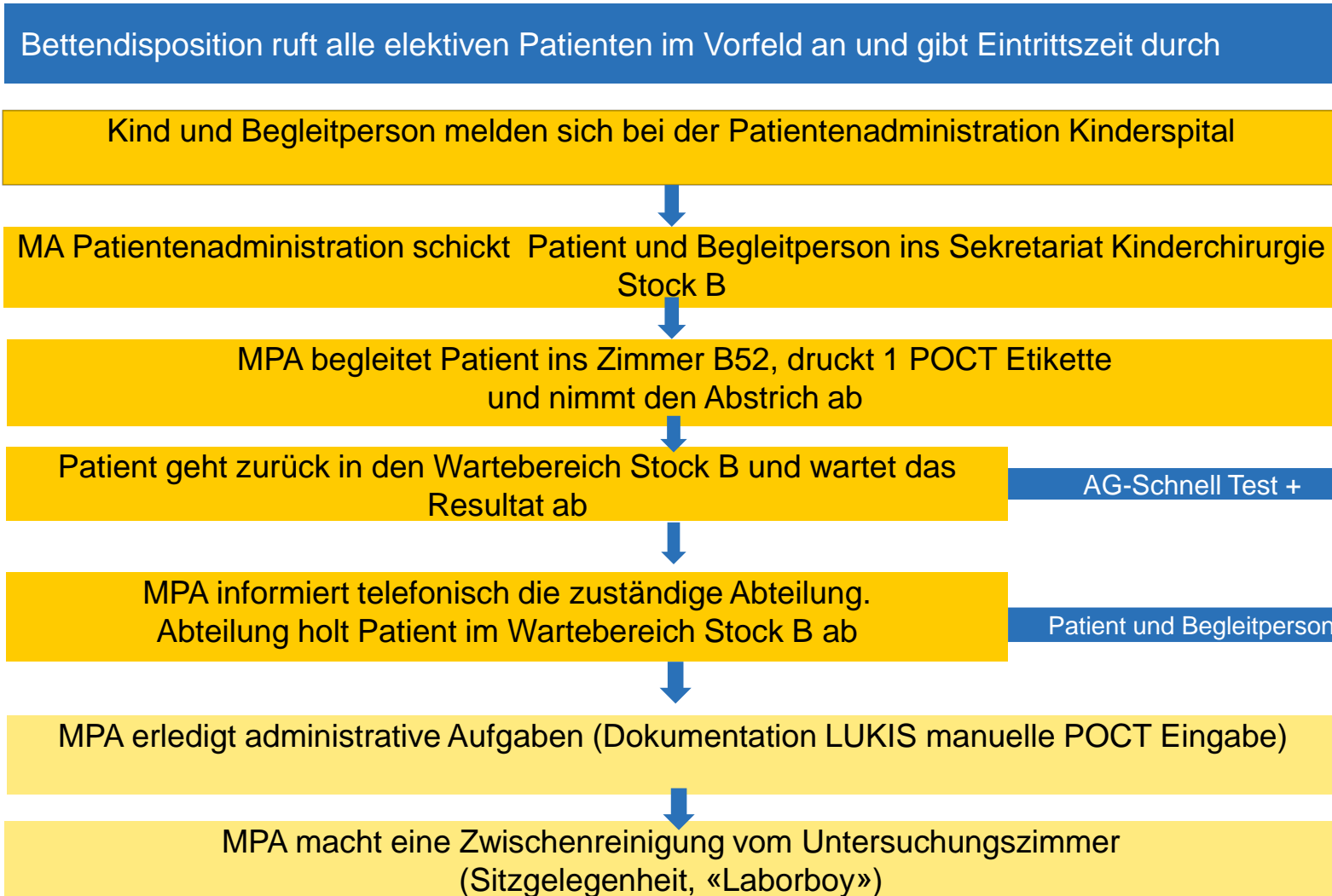


Covid-19 – Screening (POCT – Antigen Schnelltest) Artikelnummer SAP: 314959

Ablauf Testung Asymptomatische **elektive chirurgische stationäre** Eintritte

Nur bei Patienten > 12 Jahre (*Begleitperson wird nicht abgestrichen*)



Sonderfälle

Nüchterneintritte:

- Pat. kommt <24h vor Eintritt zum Antigenabstrich

Restlicher Ablauf siehe Schema

HNO Patienten (Eintritt Montags):

- Pat. tritt am Sonntag um 15.00 via INS ein
- Antigenabstrich auf dem INS

Restlicher Ablauf siehe Schema

Patienten aus dem Kt. Tessin:

- Pat. macht <24h vor Eintritt Antigen (& bei + Resultat: PCR) Abstrich im Tessin
- Bettendispo ruft bei Patient am NM vor Eintritt an und befragt Befund

Weiterer Abstrich: SARS-CoV-2 PCR- Schnelltest
Patient wird nach Hause geschickt um auf das Resultat zu warten

↓ Test negativ ↓ Test positiv

Station Pat. begibt sich zu Hause in Isolation

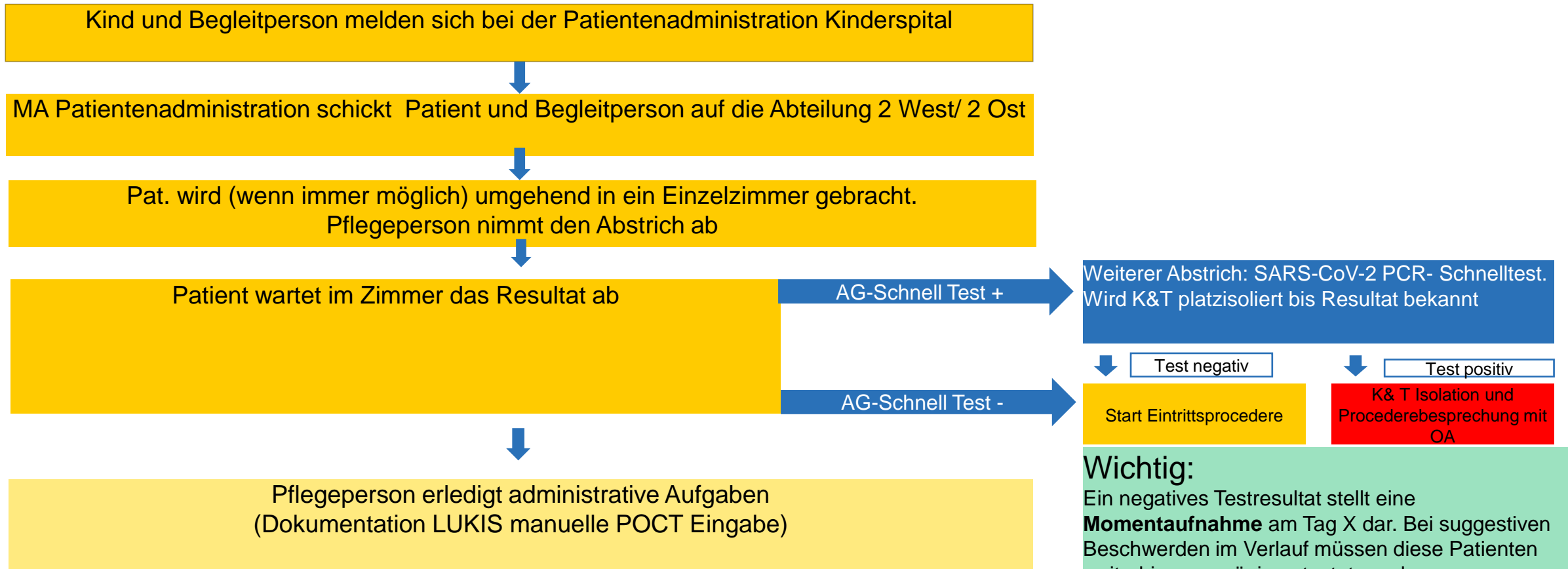
Wichtig:

Ein negatives Testresultat stellt eine **Momentaufnahme** am Tag X dar. Bei suggestiven Beschwerden im Verlauf müssen diese Patienten weiterhin grosszügig getestet werden (reguläre PCR Testung)

Covid-19 – Screening (POCT – Antigen Schnelltest)

Ablauf Testung Asymptomatische **elektive pädiatrische stationäre** Eintritte

Nur bei Patienten > 12 Jahre (*Begleitperson wird nicht abgestrichen*)



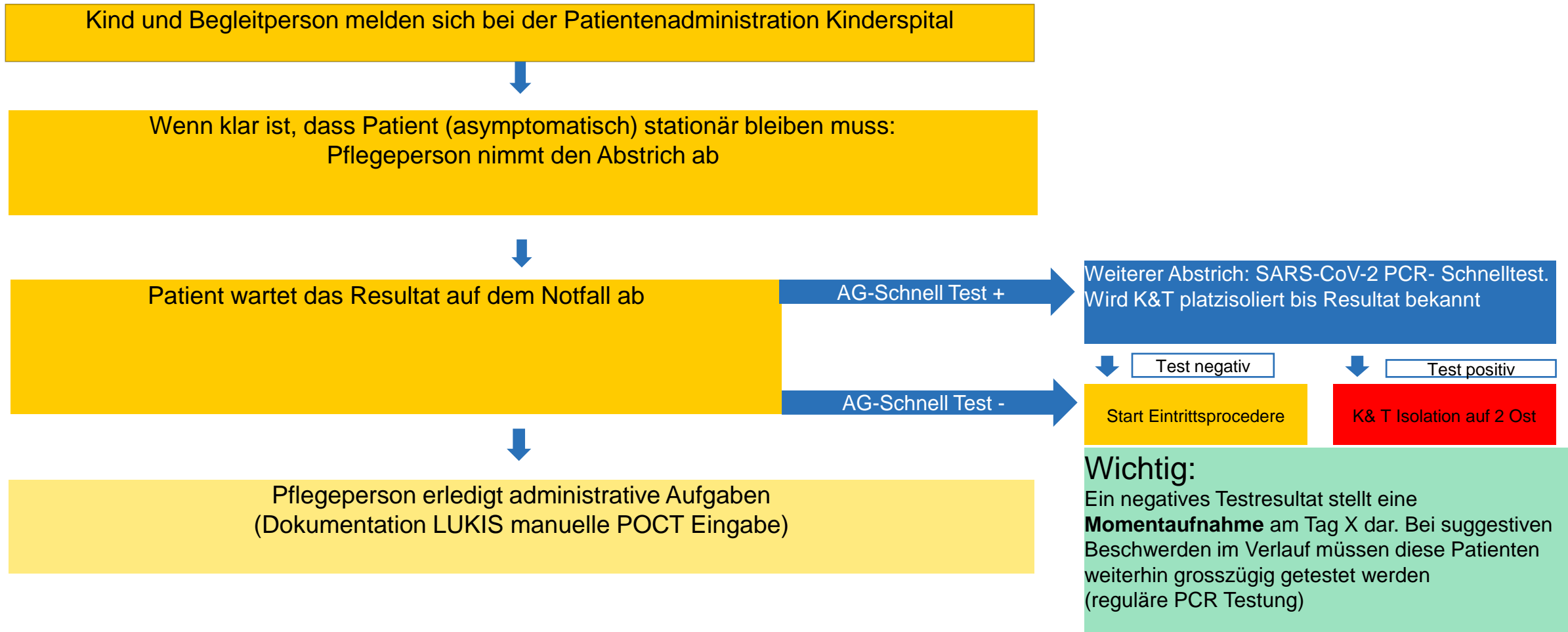
Wichtig:

Ein negatives Testresultat stellt eine **Momentaufnahme** am Tag X dar. Bei suggestiven Beschwerden im Verlauf müssen diese Patienten weiterhin grosszügig getestet werden (reguläre PCR Testung)

Covid-19 – Screening (POCT – Antigen Schnelltest)

Ablauf Testung Asymptomatische **notfallmässige chirurgische und pädiatrische stationäre** Eintritte

Nur bei Patienten > 12 Jahre (*Begleitperson wird nicht abgestrichen*)



Durchführung des Abstrichs (POCT – COVID-19 Antigen Schnelltest) Vereinfachung der Probengewinnung bei Kindern

Kombinierter Oro-nasaler Abstrich (Pooled)

Schutzmassnahmen Personal

- Gesichtsschutz (Brille), chirurgische Maske, Handschuhe
- Einwegmantel optional (insbesondere nicht zwingend nötig falls Maske Patient bei Abstrich weiterhin den Mund bedeckt)

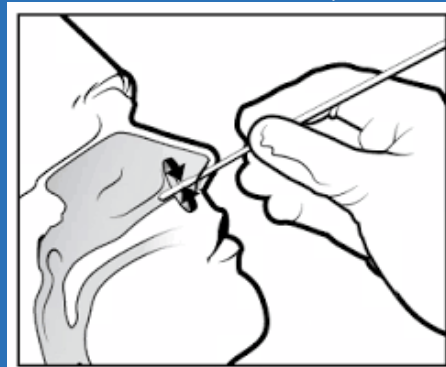
Durchführung Abstrich:

Es erfolgt mit einem einzigen Stäbchen die Probengewinnung erst beider Wangeninnenseiten (Speichel) gefolgt von beiden Nasenlöchern (einige Zentimeter bis Mitte Nase, sh. Abbildungen). Das Stäbchen sollte danach umgehend in das Virustransportmedium des Röhrchens gesteckt werden.

1. Abstrich Wangenschleimhaut (beide Seiten - drehend)



2. Nasenabstrich (gleiches Stäbchen) bis Mitte Nase, 3x drehen (beide Seiten)



Die Probe wird durch Rotationsdrehung im Extraktionspuffer gelöst. Anschließend kann das Teststäbchen wieder entnommen werden.

Drei Tropfen der zu testenden Probe werden auf die vorgesehene Probenaufnahme gefüllt.



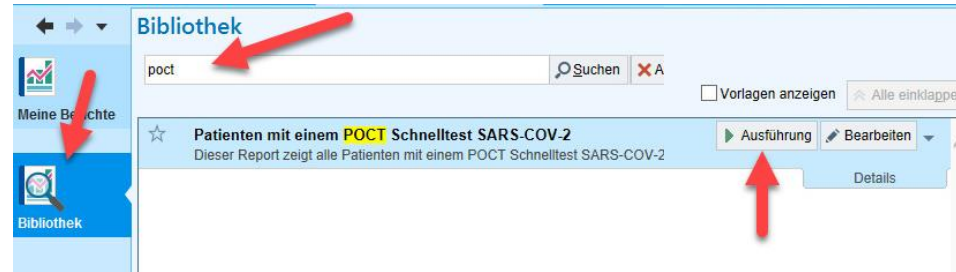
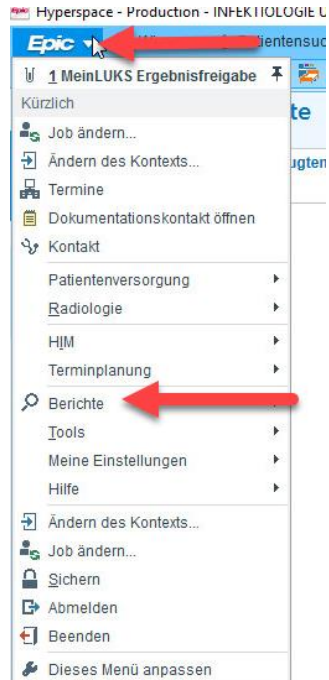
Das Ergebnis kann nach 15 bis 30 Minuten abgelesen werden. **AbleSEN nach 5min auch möglich**

Dokumentation LUKiS/ EPIC: Erfassung durch abstrichnehmende Person

Es muss keine zusätzliche Abrechnung vorgenommen werden. Der entsprechende Tarif wird automatisch hinterlegt)



Elektronische Eingabe der BAG-Meldung: Erfassung durch Departement Medizin Leitung Nathalie Cabelduc (bekommen automatisch eine Meldung, sobald manueller POCT- Test in Epic erfasst wurde)



Patienten mit einem POCT Schnelltest SARS-COV-2 [1146424] Stand Di 24.11.2020

Filter Optionen Patientenakte

Berichtsnachricht
Dieser Bericht enthält keine Echtzeitdaten. Er sollte nicht verwendet werden, um Entscheidungen zu treffen, die die neu

Detail Letzte 3 Tage

Hier auswählen um pro Standort die Tests der letzten 3 Tage zu sehen

Result Date	Verordnung Ertragsort	Verordnende Abteilung	Laborresultat	Verordnungs-ID	PID
20.11.2020	LUKS Luzern	LU OP-PLATTFORM	Negativ	39155791	2500418