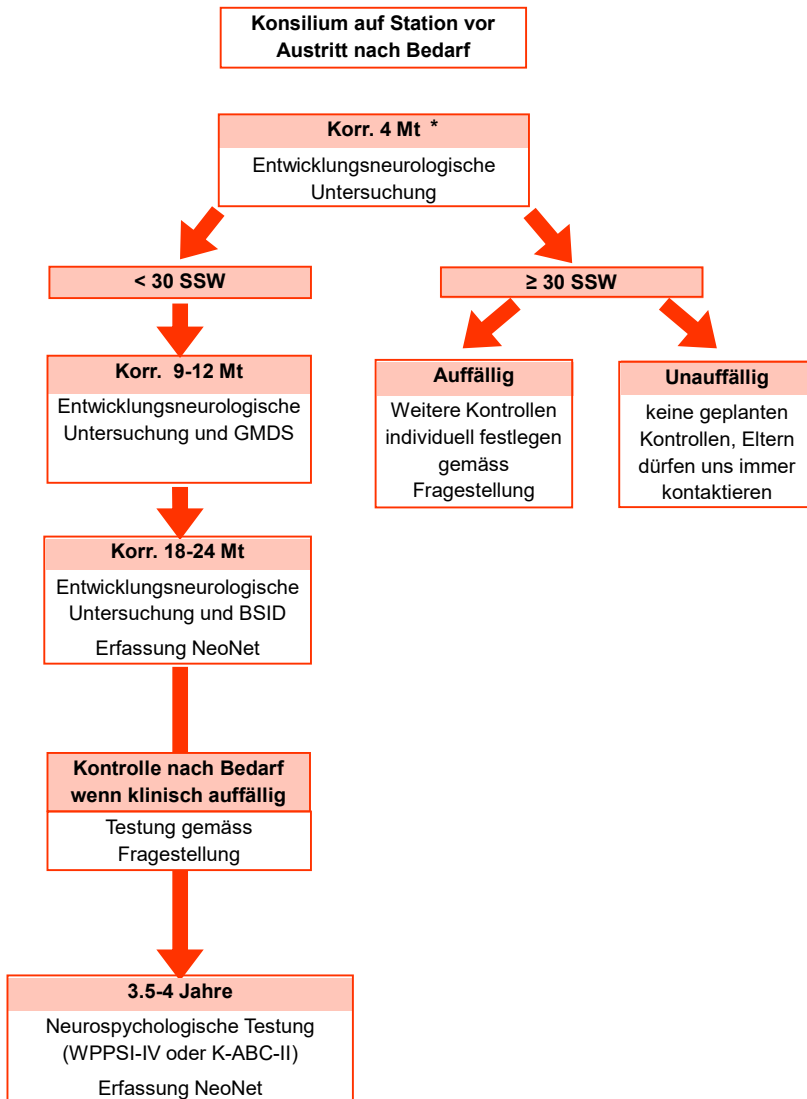


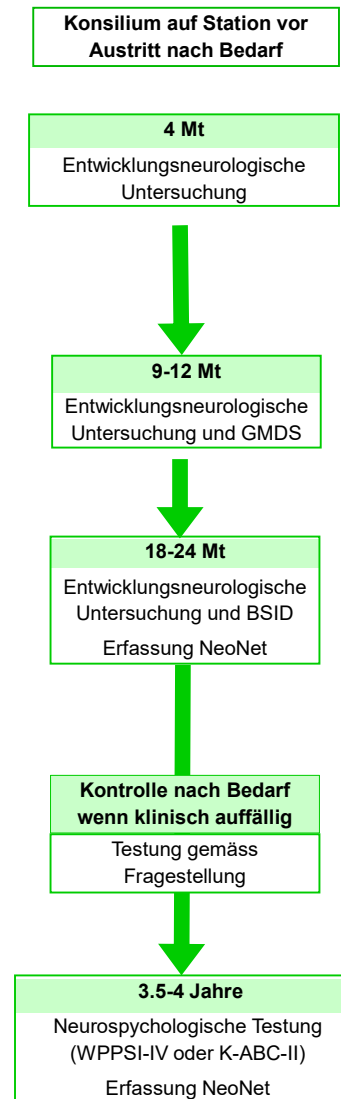
Nachsorge von Risiko-Geborenen

Frühgeburtlichkeit < 32+0 SSW



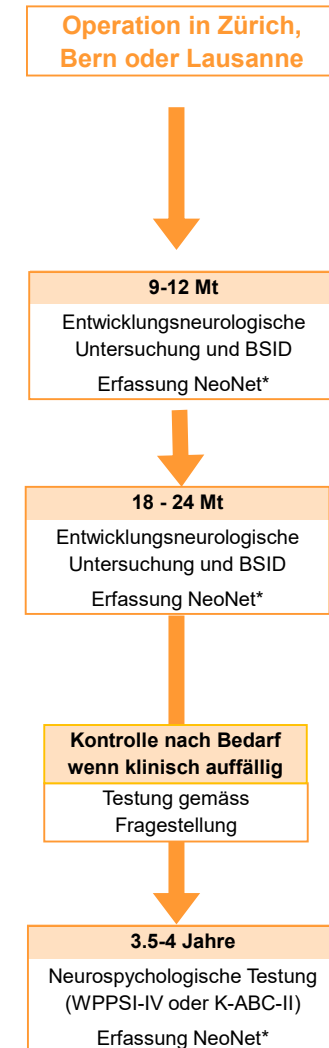
Alle FG < 28 SSW werden ophthalmologisch nachuntersucht: Orthoptik-Status mit ca. 9 Monaten, zeitlich koordiniert mit entwicklungsneurologischer Untersuchung ophthalmologische Untersuchung zu einem späteren Zeitpunkt

Perinatale Asphyxie (nach therapeutischer Hypothermie, Sarnat II-III /Thompson Score ≥ 7)



NeoNet: Datenerfassung via <https://app.swissneonet.ch>
 GMDS: Griffiths Mental Development Scales
 BSID: Bayley Scales of Infant and Toddler Development - Third Edition (BAYLEY-III).

Schwerer angeborener Herzfehler (Operation mit Herz-Lungen-Maschine < 1 Jahr)



*für Kinder im ORCHID-Register
HLM < 6 Wochen oder Hybridapproach