

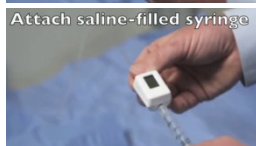
| | | |
|--|--|-----------------------------------|
| Kinderchirurgische Klinik Kinderspital Luzern | | COMPARTEMENT – Messung |
| | | COMPASS – MIRADOR |
| 30.07.15/ Dr. Winiker | | Seite 1 / 2 |

Dieser kleine handliche Druckmonitor kann für die Messung von Compartement-, Hirn-(Rickham-Reservoir), arteriellen und venösen Drucken verwendet werden !

Messgeräte befinden sich im OP und im NF und sind zum Einmal-Gebrauch!



Mit 18-G-Nadel konnektieren



Mit 5-ml Na-Cl-Spritze konnektieren



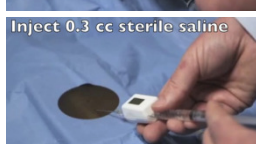
Messgerät und Nadel spülen



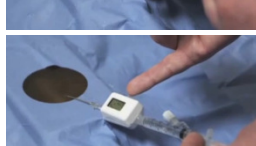
Druckknopf betätigen und 00-mm-Eichung bestätigen



Nadel in die Extremität einstechen



Spülung mit 0.3ml (um allfällige Gewebeobstruktion zu verhindern)



Ablezen der Druckmessung



Quick Tips: Measuring Compartment Pressure

